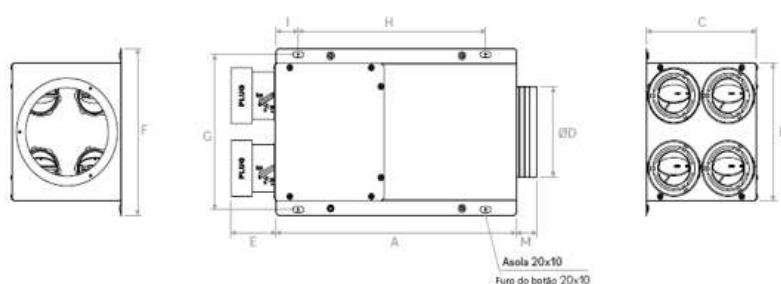



**PLENUM DISTRIBUIÇÃO PLDTC4, PLDTC6 E PLDTC10**



Pleno de distribuição multidireccional construído em chapa galvanizada com isolamento acústico interno. Possibilidade de 4, 6 ou 10 conexões quer com tubo de 75 ou 90 mm, vedado por juntas de borracha. Cada encaixe tem um registo de calibração de caudal com manípulo de ajuste externo. Na outra extremidade conecta tubo de 160 mm. Possibilidade de intermutar em obra as conexões para a parte superior / frontal. Modelo de 4 e 6 conexões fornecido com 2 tampas. Modelo de 10 conexões fornecido com 3 tampas.

**DIMENSÕES**

PLDTC	4	6	10
A (mm)	442	442	442
B (mm)	237	362	624
C (mm)	202	202	202
øD (mm)	156	156	156
E (mm)	83,5	83,5	83,5
F (mm)	287	412	674
G (mm)	267	392	654
H (mm)	345	345	345
I (mm)	40	40	345
M (mm)	38	38	38

**4 CONEXÕES**

**6 CONEXÕES**


10 CONEXÕES



DETALHES CONSTRUTIVOS

