

**DISTRIBUCIÓN POR PLENUM PLDTC4, PLDTC6 Y PLDTC10**

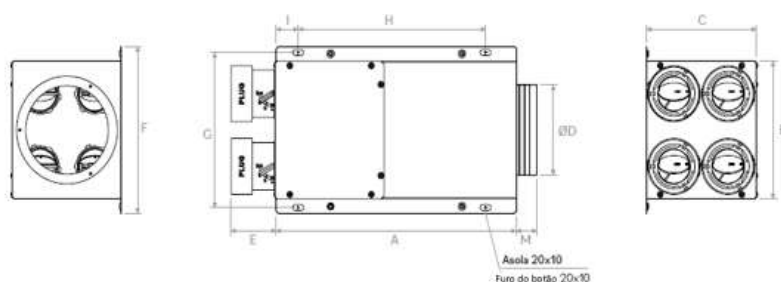


Plenum de distribución multidireccional construido en chapa galvanizada con aislamiento acústico interior. Posibilidad de 4, 6 o 10 conexiones con tubo de 75 o 90 mm, selladas con juntas de goma. Cada accesorio tiene un registro de calibración de flujo con pestaña de ajuste externa. En el otro extremo se conecta tubo de 160 mm. Posibilidad de intercambiar las conexiones en el sitio hacia arriba/delante. Modelo de 4 y 6 conexiones suministrado con 2 tapas. Modelo de 10 conexiones suministrado con 3 tapas.


**DIMENSIONES**

PLDTC	4	6	10
A (mm)	442	442	442
B (mm)	237	362	624
C (mm)	202	202	202
øD (mm)	156	156	156
E (mm)	83,5	83,5	83,5
F (mm)	287	412	674
G (mm)	267	392	654
H (mm)	345	345	345
I (mm)	40	40	345
M (mm)	38	38	38


**4 CONEXIONES**



**6 CONEXIONES**



10 CONEXIONES



DETALLES DE LA CONSTRUCCIÓN

